

# INDUSTRIE SEKTIONALTORE



[WWW.FLEXIDOOR.PT](http://WWW.FLEXIDOOR.PT)

 **Flexidoor**  
AUTOMATIC DOORS MANUFACTURER

# INDUSTRIE SEKTIONALTORE

## TOR AUSSTATTUNG

INFO: Paneelverstärkungen ab 5250mm

Die Industrie Sektionaltore von Flexidoor können aufgrund der verschiedenen Montagearten an jede Art von Gebäude angepasst werden.

## PANEEL

### PANEEL DICKE





#### Technische Daten

- Wärmedurchgangskoeffizient:  
Panel 610 mm mit Dichtung:  $U = 0.76 \text{ W/m}^2\text{K}$   
Panel 500 mm mit Dichtung:  $U = 0.80 \text{ W/m}^2\text{K}$   
Panel 610 / 500 mm ohne Dichtung:  $U = 0.53 \text{ W/m}^2\text{K}$
- Gehalt an geschlossenen Zellen  $\pm 94\%$
- Das komplette Paneel ist mit einer Klebeschutzfolie aus PVC umhüllt
- Dichte:  $\pm 45 \text{ Kg/m}^3$
- Haftfestigkeit:  $\pm 0,10 \text{ MPa}$
- Druckfestigkeit:  $\pm 0,13 \text{ MPa}$
- Kompressionsmodul:  $\pm 2,68 \text{ MPa}$
- Wärmeleitfähigkeit:  $\pm 0,14 \text{ W/mk}$

### OBERFLÄCHENVEREDELUNG



GROOVE



ANDERE RAL-FARBE NACH WUNSCH



# FENSTER



## Fenster mit PVC-Rahmen



Rechteck-Acryl-Fenster,  
Rahmen in Schwarz  
Breite: 680 mm • Höhe: 373 mm



Ovalfenster Rahmen in  
Schwarz  
Breite: 663 mm • Höhe: 343 mm



Rechteck-Acryl-Fenster  
klein, Rahmen in Schwarz  
Breite: 610 mm • Höhe: 203 mm

# BELADUNGSSYSTEME




## BELADUNGSSYSTEME

Flexidoor Beladungssysteme sind die ideale Lösung, um den gesamten Be- und Entladungsprozess zu beschleunigen. Unsere Lösung bietet eine Reihe von Produkten an, wie einziehbare Torabdichtungen, Tunnel und hydraulische Klappkeilbrücken.

Diese Lösungsvielfalt sorgt für einen perfekten Einklang zwischen Mobilität, Funktionalität und Sicherheit.



# BIGALU



## **BIG ALU**

Mit einer Vielfalt an Verarbeitungsmöglichkeiten besteht dieses Tor aus Aluminiumpaneelen ausgestattet mit Acryl- oder Glas Ansicht. Somit ist das Tor BIGALU die optimale Lösung, um Bereiche großflächig mit Licht zu durchfluten.

Die Vielseitigkeit des BIGALU Tores ermöglicht es konventionelle Sandwichpaneele mit Glasansicht-Paneeelen zu kombinieren, sowie die mit Glas versehenen Paneele durch Lochblech zu ersetzen, um eine erhöhte Luftzirkulation zu begünstigen.

Bitte kontaktieren Sie uns für weitere Informationen.




	LK75	LK100
Betriebsspannung	230 V	400 V
Maximale Toroberfläche	25 m <sup>2</sup>	35 m <sup>2</sup>

## LK75/LK100 BRAVO IST DER BEWEIS, DASS SICHERHEIT MÖGLICH IST

Das Antriebsmodell LK BRAVO ist besonders auf das Marktsegment der industriellen Sektionaltore ausgerichtet. Der Antrieb wurde nach technischen und marktorientierten Studien entwickelt und ist mit

den neuesten, verfügbaren Technologien und Systemen ausgestattet, die es ermöglichen, alle Anforderungen und Bedürfnisse des Industriesektors zu erfüllen.



Einphasiger / Dreiphasiger Aufsteckantrieb mit Schaltkasten für Automatik- oder Totmannsteuerung.

LK100SOM + LK100BOSOM	Einphasig	Dreiphasig
Betriebsspannung	230 V	400 V
Maximale Toroberfläche	25 m <sup>2</sup>	35 m <sup>2</sup>

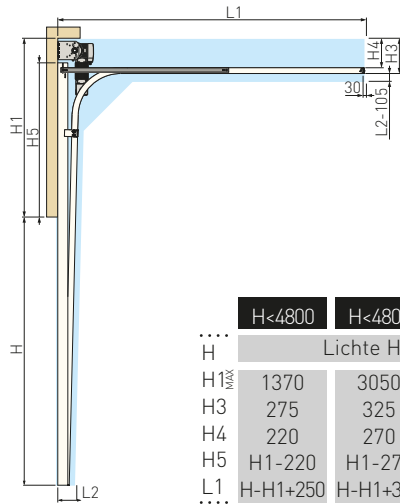
Einphasiger / Dreiphasiger Aufsteckantrieb mit integrierter Totmannsteuerung

LK100SOM-HP	Einphasig	Dreiphasig
Betriebsspannung	230 V	400 V
Maximale Toroberfläche	25 m <sup>2</sup>	35 m <sup>2</sup>



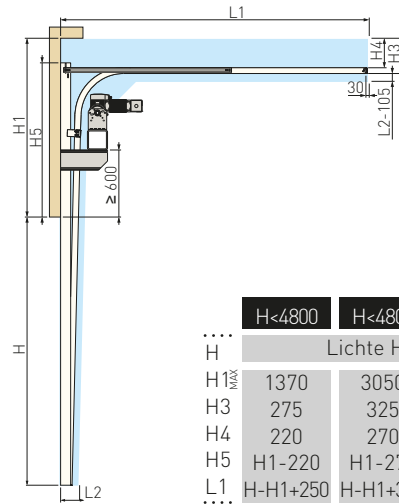
# TORSTURZ-BESCHLAG

## HOHER TORSTURZ



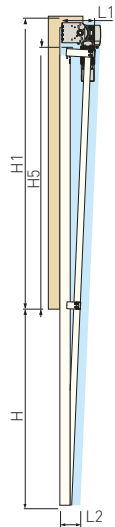
	H<4800	H<4800	H<6000
...	Lichte Höhe		
H <sub>MAX</sub>	1370	3050	4100
H3	275	325	405
H4	220	270	350
H5	H1-220	H1-270	H1-350
L1	H-H1+250	H-H1+300	H-H1+380

## HOHER TORSTURZ MIT UNTEN LIEGENDER FEDERWELLE



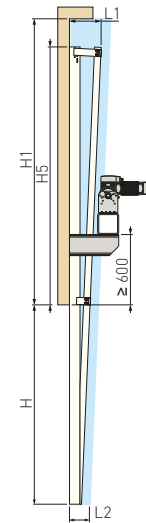
	H<4800	H<4800	H<6000
...	Lichte Höhe		
H <sub>MAX</sub>	1370	3050	4100
H3	275	325	405
H4	220	270	350
H5	H1-220	H1-270	H1-350
L1	H-H1+250	H-H1+300	H-H1+380

## VERTIKALER TORSTURZ



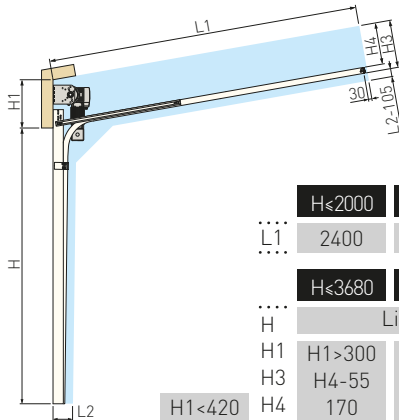
	H<3300	H<6000	H<7000
...	Lichte Höhe		
H1	H+240	H+300	H+370
H5	H	H	H

## VERTIKALER TORSTURZ MIT UNTEN LIEGENDER FEDERWELLE



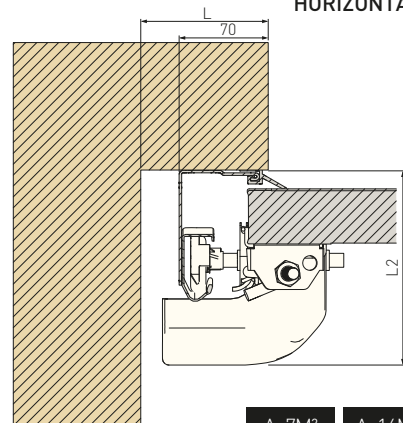
	H<3300	H<6000	H<7000
...	Lichte Höhe		
H1	H+240	H+300	H+370
H5	H	H	H

## NORMALER TORSTURZ MIT DACHFOLGE



	H<2000	H<2400	H<2400
L1	2400	2800	H+600
...	Lichte Höhe		
H1	H1>300	H1>350	H1>550
H3	H4-55	H4-55	H4-55
H4	170	170	170
H4	270	270	270

## HORIZONTALE ANSICHT



	A<7M <sup>2</sup>	A<16M <sup>2</sup>	A>16M <sup>2</sup>
L	100	120	100
L2	135	160	200



RUA DA MAJOEIRA, Nº 400  
APARTADO 542  
2415 - 184 REGUEIRA DE PONTES  
LEIRIA • PORTUGAL

TEL. +351 244 850 470

FAX. +351 244 850 471

INFO@FLEXIDOOR.PT

**WWW.FLEXIDOOR.PT**

BROIND.DE.07.18

HÄNDLER

Cofinanciado por:



UNIÃO EUROPEIA  
Fundo Europeu  
de Desenvolvimento Regional